

1. Gehe auf die Seite www.jls-hh.net und melde dich an:

IServ-Anmeldung


Vorname.Name


Passwort


Angemeldet bleiben


Vorname.Name


Passwort sollte jedes Kind von seinem Klassenlehrer/in bekommen haben.


Schnellzugriff 


 E-Mail


 Dateien


 Kalender


 Stundenplan


 Verwaltung


 Alle Module


 Adressbuch


 Buchungen


 Chat


 Dateien


 Drucken


 E-Mail

 IServ 2

 Kalender

 Kurswahlen 1

 Rückmeldung

 Störungsmeldung

2. Klicke auf Module.

3. Klicke auf Kurswahlen.

4. Hier siehst du, welche Kurse an welchen Tagen stattfinden.

Montag Mittwoch Freitag

Boxen
Wer: Herr Öztas
Wann: Montag, 8.+ 9. Stunde
Wo: Fitness-Raum (N-Haus-Keller)

Erweiterter Kunstunterricht
Wer: Frau Clausen
Wann: Montag, 8.+ 9. Stunde
Wo: F15

Holzwerkstatt
Wer: Herr Bengelsdorf
Wann: Montag, 8. + 9. Stunde
Wo: F10

Klettern - Frau Fechner, Herr Salzmann
Wer: Frau Fechner Herr Salzmann

5. Hier klicken, um zu wählen.

Ihre Wahl

→ Jetzt wählen

6. Hier siehst du alle Kurse und kannst den Kurs aussuchen, an dem du teilnehmen möchtest.

Ihre Wahl

Bitte wählen...

Ich bestätige, dass mit dem Abschicken die Wahl sofort verbucht wird.

✓ Abschicken

✗ Abbrechen

Kontrollkästchen nicht vergessen, abschicken klicken und fertig!

Du kannst insgesamt bis zu **3 Kurse** an verschiedenen Tagen (Montag, Mittwoch und Freitag) wählen. Für jeden Kurs musst du die Wahl durchführen.